 First Clinic Gruppo San Donato	PREPARAZIONE RACCOLTA DELLE FECI RICERCA SALMONELLA, SHIGELLA, CAMPYLOBACTER, YERSINIA	cod. S 02 data 09/03/2020 rev. 3
--	--	---

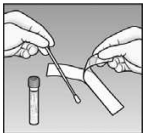
Gentile Signora/e,
 La informiamo che per eseguire l'esame è importante attenersi alle istruzioni di seguito riportate.

PREPARAZIONE ALL'ESAME

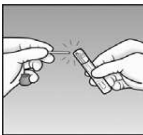
- Utilizzare l'apposito set "FecalSwab" reperibile presso il Punto prelievi.
- Predisporre un secondo contenitore, pulito, in cui raccogliere le feci per poter effettuare il campionamento nel flaconcino.

CAMPIONAMENTO DELLE FECI

1. raccogliere le feci nel contenitore pulito. Fare attenzione a non contaminare con urine o sangue mestruale.



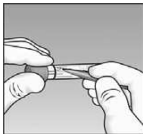
2. aprire la busta del "FecalSwab" contenente il flaconcino e la sonda floccata (bastoncino applicatore)
3. prelevare un campione delle feci emesse tramite la sonda floccata:
 - se feci liquide o semisolide: immergervi la sonda
 - se feci solide: introdurre la sonda nelle feci o strisciarla varie volte sulla superficie.
 Si raccomanda cautela durante il prelievo per evitare la rottura dell'applicatore.



4. svitare il tappo del flaconcino e introdurre la sonda utilizzata per raccogliere le feci e rompere l'applicatore nel punto indicato dalla linea colorata.



5. riavvitare il tappo sul flaconcino chiudendolo con forza ed assicurarsi che non fuoriesca del materiale



6. scrivere cognome e nome sull'etichetta e applicarla sul flaconcino.

CONSERVAZIONE E CONSEGNA CAMPIONE

Il campione raccolto può essere conservato 24 ore a temperatura ambiente (+20/+25°C) o in frigorifero per 48 ore a +4/+8°C. Il campione deve essere accompagnato dalla richiesta medica.

Compilazione	Verifica	Approvazione
Direzione di Laboratorio Dott.ssa Laura Soldini	Assicurazione Qualità Sicurezza Ambiente Dott.ssa Stefania Fazzone	Direzione Sanitaria Dott. Gabriele Pellicciotta