

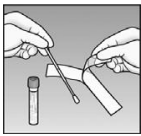
Gentile Signora/e,
La informiamo che per eseguire l'esame è importante attenersi alle istruzioni di seguito riportate.

PREPARAZIONE ALL'ESAME

- Utilizzare l'apposito set "FecalSwab" reperibile presso il Punto prelievi.
- Predisporre un secondo contenitore, pulito, in cui raccogliere le feci per poter effettuare il campionamento nel flaconcino.

CAMPIONAMENTO DELLE FECI

1. raccogliere le feci nel contenitore pulito. Fare attenzione a non contaminare con urine o sangue mestruale.

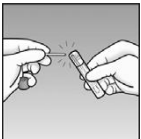


2. aprire la busta del "FecalSwab" contenente il flaconcino e la sonda floccata (bastoncino applicatore)

3. prelevare un campione delle feci emesse tramite la sonda floccata:

- se feci liquide o semisolide: immergervi la sonda
- se feci solide: introdurre la sonda nelle feci o strisciarla varie volte sulla superficie.

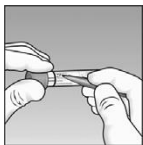
Si raccomanda cautela durante il prelievo per evitare la rottura dell'applicatore.



4. svitare il tappo del flaconcino e introdurre la sonda utilizzata per raccogliere le feci e rompere l'applicatore nel punto indicato dalla linea colorata.



5. riavvitare il tappo sul flaconcino chiudendolo con forza ed assicurarsi che non fuoriesca del materiale



6. scrivere cognome e nome sull'etichetta e applicarla sul flaconcino.

CONSERVAZIONE E CONSEGNA CAMPIONE

Il campione raccolto può essere conservato 24 ore a temperatura ambiente (+20/+25°C) o in frigorifero per 48 ore a +4/+8°C. Il campione deve essere accompagnato dalla richiesta medica.

Compilazione	Verifica	Approvazione
Direzione Laboratorio Analisi Elisabetta Scotti - Laura Soldini	Assicurazione Qualità Marinella Ghezzi	Direzione Sanitaria Gabriele Pellicciotta